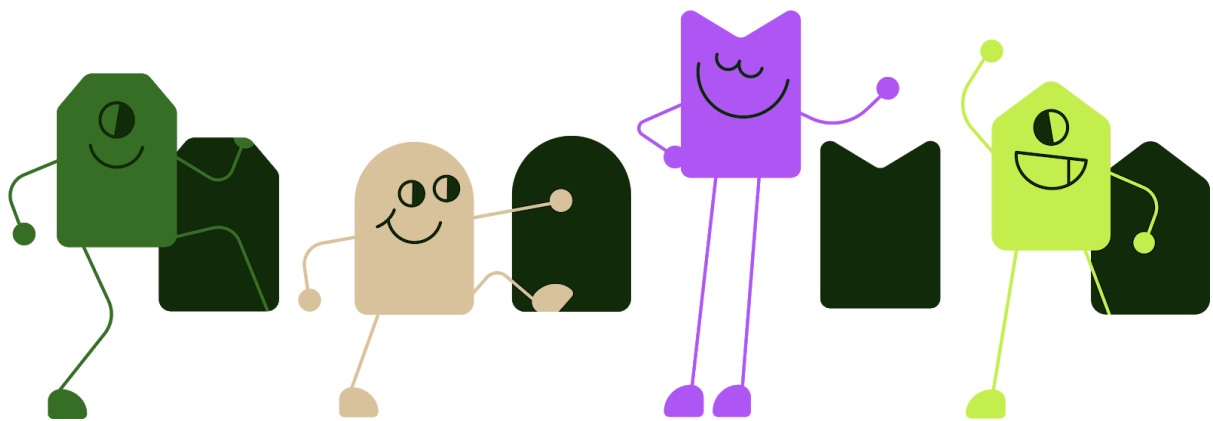


Hvordan koble din Stansefabrikken postkasse med Unloc



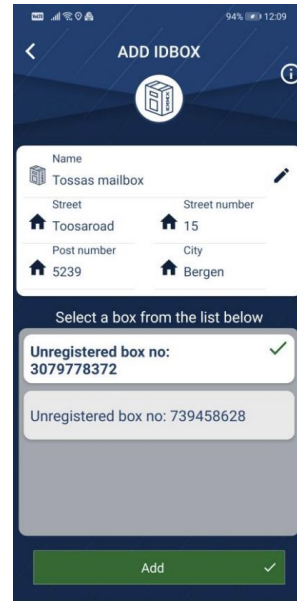
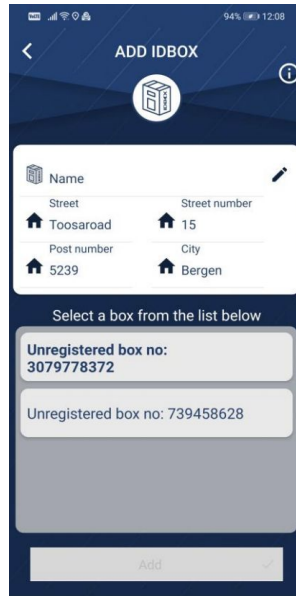
Onboarding i IDBOX

Last ned IDBOX appen fra Google play eller AppStore og opprett en bruker. Etter du har logget inn:

1. Klikk ADD IDBOX eller Legg til IDBOX.

2. Velg din postkasse, hvis det er mange der kan du bruke brikken din for å få den til å dukke opp på toppen.

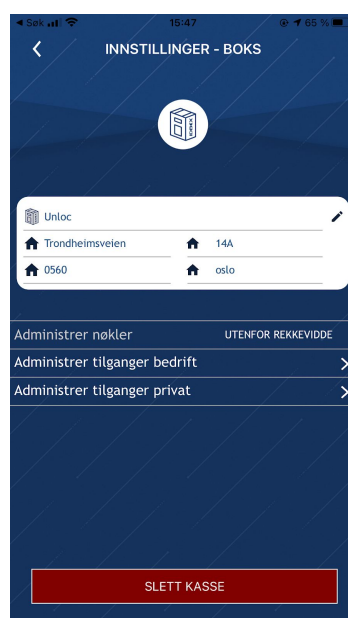
3. Gi postkassen et navn og en adresse og legg til.



4. Klikk på tannhullet som står opp til høyre på postkassen din.

5. Velg Administrer tilganger bedrift.

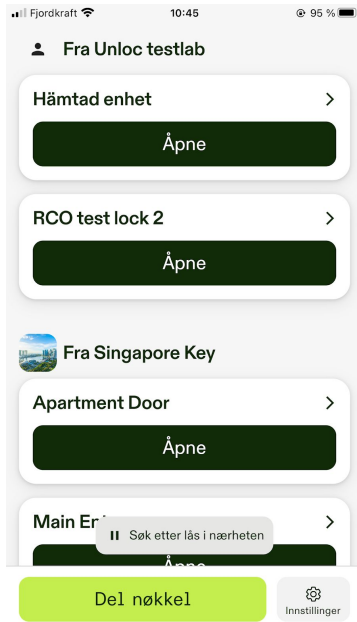
6. Huk av Ja for Unloc.



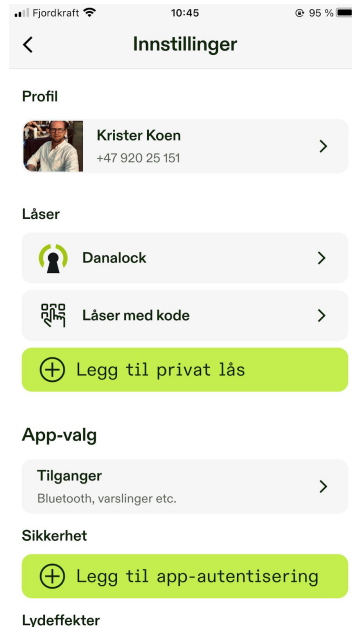
Onboarding i Unloc

Last ned Unloc appen fra Google play eller App Store. Når du har lastet ned appen logger du inn med ditt telefonnummer (Må være samme telefonnummer som du bruker i IDBOX appen).

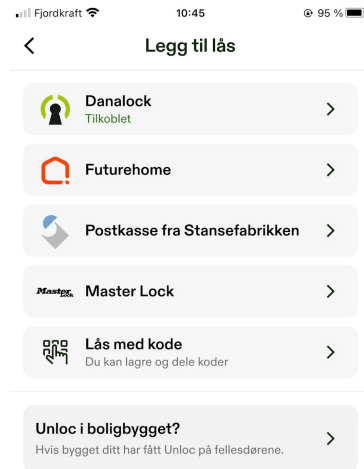
1. Gå inn på "Innstillinger" i Unloc appen



2. Velg "Legg til privat lås"



3. Velg "Postkasse fra Stansfabrikken"



4. Trykk på "Koble til Stansfabrikken"



5. Trykk på "Gi tilgang"

